

KLEPPE SKULE




Saman om ein god start!

# Skulestart

19.08.2026

**Velkommen!**



- ▶ Informasjon om FAU og foreldrekontakt
  - ▶ Informasjon om grunnskulen
  - ▶ 1.trinn og tidleg innsats  
v/avdelingsleiar Eileen Lebius og  
sosialrådgjevar Linda N. Hjelmervik.
  - ▶ Gruppevis: Val av foreldrekontaktar og  
representantar til FAU
- 

FAU



# Foreldrerådet

- ▶ Alle foreldre som har barn i skulen er medlemmar av foreldrerådet
- ▶ God dialog mellom heim og skule er viktig for trivselen!
- ▶ Samarbeid mellom heim og skule er heimla opplæringslova
- Foreldrerådet vel eit arbeidsutvalg, FAU
- Gode tips finn du på [www.fug.no](http://www.fug.no)



# Arbeidsoppgåver til FAU:



- ▶ Jobbe for eit godt skulemiljø
- ▶ Informere og høyre alle foreldre om aktuelle saker
- ▶ Samarbeide med rådsorgan ved skulen, rektor og tilsette
- ▶ Ta initiativ til sosiale aktivitetar for elevane
- ▶ Uttale seg om relevante saker frå kommunen eller skulen
- ▶ Skape kontakt mellom skulen og lokalsamfunnet

# Foreldrekontaktar

- Kontaktledd mellom foreldre i foreldregrupper
- Kontaktledd mellom foreldregrupper og FAU
- Kontaktledd mellom foreldre og skulen, spesielt kontaktlæraren



# Foreldrekontaktane sine oppgaver:




- ▶ Bidra til et godt og positivt miljø
- ▶ Planlegge foreldremøter *i samarbeid med FAU og lærar*
- ▶ Forberede og gjennomføre praktiske oppgaver med møter og arrangement
- ▶ Halde seg oppdatert på kva foreldra i klassen er oppteken av
  - ▶ Vere bindeledd mellom FAU og foreldregruppaa
  - ▶ Arbeide for inkludering – både i elevgruppaa og i foreldregruppaa


# Val

- ▶ To foreldrekontaktar pr gruppe – kontaktlærar sørger for valet.
- ▶ Ein FAU –representant frå 1.trinn. Denne blir valt blant foreldrekontaktane.  
Foreldrekontaktane venter igjen i SFO-rommet, rektor sørger for valet.

# Informasjon grunnskulen

- ▶ **Skulen har ansvar for å:**
  - ▶ Gje opplæring utifrå opplæringslova og læreplan LK20
  - ▶ Skape eit trygt og godt læringsmiljø
  - ▶ Ha kontakt og samarbeid med heimen
  - ▶ Gje god informasjon til heimane
- 

# Forventningar til elevar og foreldre

- ▶ Sørge for at barna kjem på skulen, til start 08.15
  - ▶ Samarbeide med skulen
  - ▶ Informere skulen ved fråver
  - ▶ Søke om permisjon frå opplæringa ved ferie etc
  - ▶ Vise interesse for skulearbeidet og hjelpe barnet
  - ▶ Møte på foreldremøte og utviklingsamtalar
  - ▶ Følgje opp informasjon som blir sendt heim
  - ▶ Ta ansvar for å sikre eit godt læringsmiljø
  - ▶ Ta kontakt med skulen når nødvendig
- 

# VELKOMMEN TIL SKOLEN!

## Informasjon om fravær

---

💡 Det er viktig for barnas læring og trivsel at de er mest mulig på skolen.

👉 Vi ønsker at barna kommer, selv om de ikke er helt i form.

👨🏫 Vi voksne vurderer underveis og tilrettelegger ved behov.

---

### 🟢 KAN KOMME PÅ SKOLEN

✓ Trøtt eller sliten 🥱

✓ Lett forkjølelse 🤧

✓ Litt "pjuke", men i grei form 😊

---

### 🔴 BØR VÆRE HJEMME

✗ Feber 🤒

✗ Oppkast eller diaré 🤢

✗ Veldig slapp / dårlig allmenntilstand 🥴

✗ Smittsom sykdom 🦠

---

### 📌 HUSK:

📞 Gi alltid beskjed ved fravær

📱 Vi kontakter dere hvis barnet blir dårlig

💬 Ta kontakt hvis dere er usikre

---

💛 Sammen skaper vi en trygg og god skolehverdag!

---

# Foreldra sine rettar

- God kontakt med personale og leiing
- Få god informasjon om :
  - Barnet si utvikling
  - Mål for opplæringa
  - Korleis heimen kan bidra for å nå måla
  - Arbeidsmåtar og vurdering
  - Fritak frå aktivitetar i opplæringa
- §12 Eleven sin rett til **eit trygt og godt skulemiljø**

# Nulltoleranse mot mobbing – regelverk om skolemiljø

Alle elevar har rett til å ha eit  
**trygt og godt skolemiljø**  
som fremjar helse, trivsel og læring.



# Skolen skal

- ▶ følge med på at elevane har det trygt og godt på skolen
- ▶ gripe inn og stoppe det med ein gong, dersom det er mogleg
- ▶ seie frå til rektor
- ▶ undersøkje det som har skjedd
- ▶ lage ein plan med tiltak

Dersom ein elev opplever å bli mobba eller krenka av ein vaksen, har skolen eit ekstra ansvar for å følgje opp saka.



# Melde saka til Statsforvaltar

Dersom du meiner at skolen ikkje har gjort nok for å stoppe krenkingar, kan du melde saka til Statsforvaltaren.

- ▶ Først må du ha teke opp saka med rektor på skolen.
- ▶ Det må ha gått minst ei veke frå du tok opp saka med rektor.
- ▶ Saka må gjelde skolemiljøet på den skolen eleven går på nå.



# Nullmobbing.no

På [nullmobbing.no](https://nullmobbing.no) finn du informasjon om

- ▶ rettar elevar og foreldre har
- ▶ kva ein kan gjere dersom ein opplever mobbing
- ▶ kven ein kan ta kontakt med
- ▶ korleis melde frå om mobbing




## NULLMOBBING

DU HAR RETT TIL Å HA DET BRA

.NO


# Gruppedeling

- ▶ 3 grupper
  - ▶ 68 elever
  - ▶ "Bli-kjent-år"
  - ▶ Samarbeid på tvers av trinnet
- 

# Praktisk info

- ▶ Fadderordning (5.trinn er fadder)
- ▶ Trekantsamtalar er neste veke
- ▶ Besøksdagen er 9.juni.
- ▶ Heimesida <https://www.minskole.no/kleppe>
- ▶ Mjølkk og frukt kan bestillast her:  
<https://www.skolelyst.no> <https://skolefrukt.no>


# Kva gjer dei i første klasse?

- ▶ Elevrolla
  - ▶ Leik og klassemiljø i starten
  - ▶ Faga
  - ▶ Tidleg Innsats og tilpassa opplæring
  - ▶ Fire hovudområder
    - Lesing og skriving
    - Rekning
    - Sosial kompetanse
    - Fysisk aktivitet
- 

# Dagsrytme – skulestart om morgonen kl.08.15

	Måndag	Tysdag	Onsdag	Torsdag	Fredag
1.økt 8.15- 9.15	Leik Høgtlesing Ny bokstav	Leik Zippy	Leik Musikk	Leik Høgtlesing Matematikk	Leik Høgtlesing
9.15- 9.45	friminutt	friminutt	friminutt	friminutt	friminutt
2.økt 9.45- 10.25	Norsk	Norsk	Norsk Ny bokstav	Norsk	Norsk
10.25- 11.00	Mat friminutt	Mat friminutt	Mat friminutt	Mat friminutt	Mat friminutt
3.økt 11.30- 12.20	Matematikk	Matematikk	Uteskule	Matematikk	Gym
12.20- 12.40	friminutt		friminutt	friminutt	friminutt
4.økt 12.40- 13.40	Boklån Uteleik		Uteskule	Kunst/ handverk	
Dagen sluttar	13.25	12.15	13.40	13.40	12.15

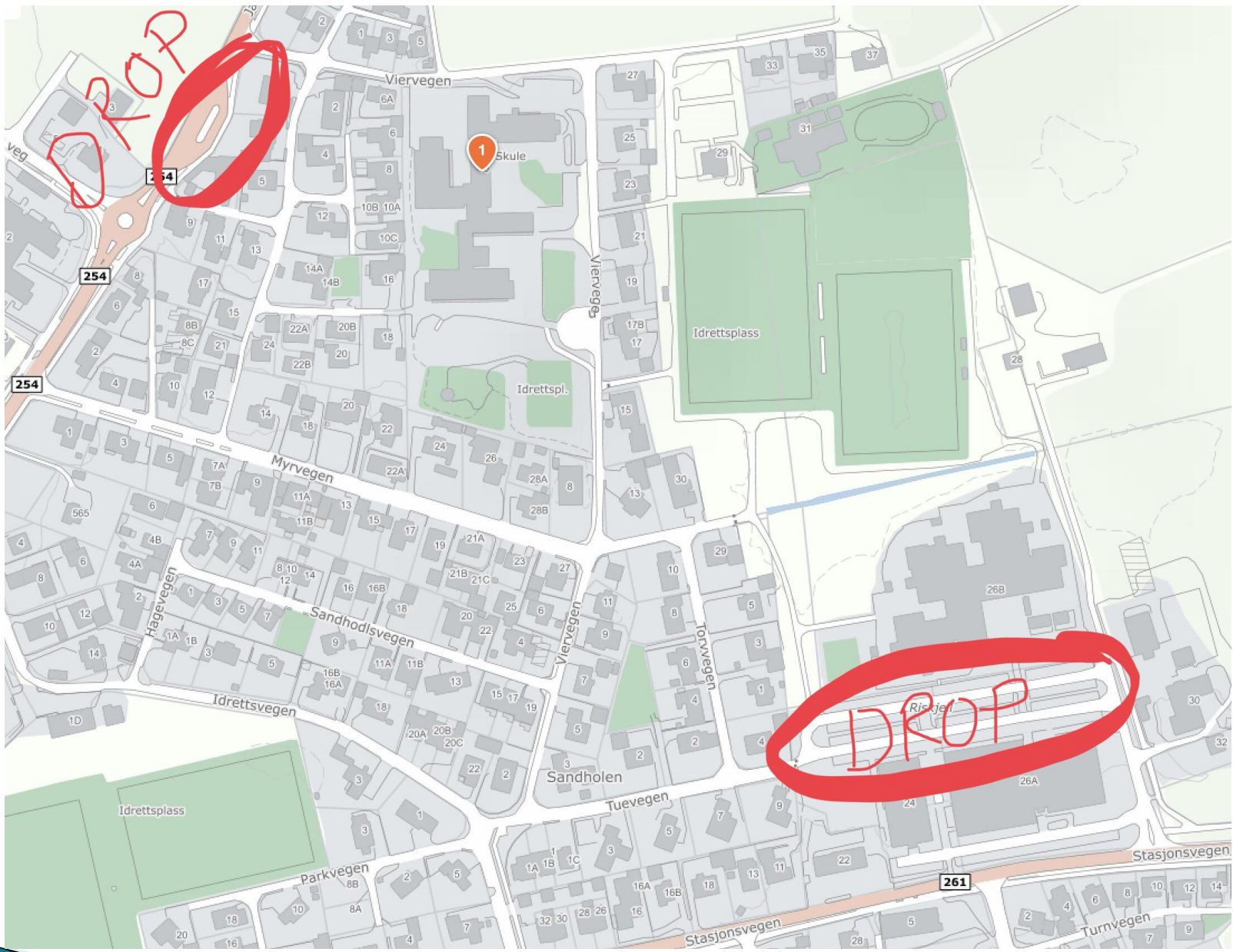
# Skulebarn

- ▶ 6 – åringen, utforsking og læring
  - ▶ Tren på å vere sjølvstendig
  - Hjelp til heime
  - Leik med jamnaldrande
  - Kle av og på seg sjølve
  - Dele – empati
  - Matpakke
- 

# Gå til skulen

- ▶ Best å gå!
- ▶ Trafikk
- ▶ Dropsonar
- ▶ Skyss – har du 2 km eller meir ta kontakt med skulen





DROPP

254

254

254

1 Skule

Idrettsplass

Idrettspl.

Myrvegen

Sandhodsvegen

Idrettsplass

Sandholen

Tuevegen

DROPP

Risje

Parkvegen

Stasjonsvegen

261

Stasjonsvegen

Turnvegen

## ▶ Gruppevis

- Presentasjon
- Val av foreldrekontaktar
- Val av FAU-representant i SFO-rom